





Přesné řešení vedení a prvků technické infrastruktury je patrné z jednotlivých částí projektu jednotlivých inženýrských objektů, které jsou součástí této projektové dokumentace.

This image shows a single sheet of white paper with horizontal ruling lines. The lines are evenly spaced and run across the width of the page. There are no margins or other markings on the paper.

A	01	02	03	04	05	06	07	08	09	M							B _{PV}	±0,000
	10			20			30				5,0			10,0m				15,0

AUTORIZACE	1400348, Ing. Jiří Žák, F.Bílka 2236 Peltřimov 39301, IP00
	AS PROJECT CZ s.r.o.

ARCHITECTURA, PROJEKCE, ENGINEERING, DODAVATELSKÁ ČINNOST A PRODEJ
U PROSTŘEDNÍHO MLÝNA 128, 393 01 PELHŘIMOV, TEL: 565 323 249, WWW.ATELIERAS.CZ

	Hlavní architekt	Hlavní projektant	zodpovědný projektant	vypracoval
	Žák & Buchta	Ing. Vladimír Žák jr.	Ing. Vladimír Žák jr.	Ing. Vladimír Žák jr.

REVITALIZACE ZIMNÍHO STADIONU V TŘEBÍČI

INVESTOR:	Město Třebíč, Karlovo náměstí 104/55, 674 01 Třebíč, IČO: 002 90 629	FORMA:	IZ - A4
NÁSTAVBY:	parc.č. 2695, 2692, 7305, 150/1, 2456, 150/5, k.ú. Třebíč	DATUM:	2020-2022

obec Třebíč, kraj Vysočina		
CHARAKTER STAVBY: stavební úpravy, přístavba, vestavba	STUPEŇ DOK.	DPS – PD pro provádění stavby
DOKUMENTACE: C – SITUACE	Č. ZAKÁZKY	954/18

Č. 03 - KOORDINAČNÍ SITUACE	Č. ARCHIVNÍ	954/CZ

koordinální sit. výkres - technická infrastruktura	1 : 250	C.03.03
--	---------	---------

04.2022 17.05.20 P/SZS – Trebic/40 Průprava/10 Procedení stavby/40 Data/90 Vykresy Texty/SC/L-03-03 – St. Koordn. Třídng